

Hwam Heat Design

The Art Collection

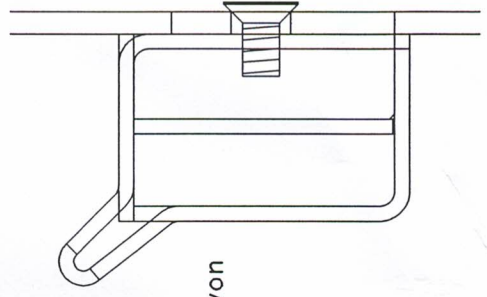


Picasso
Monet

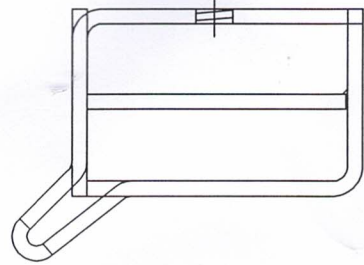
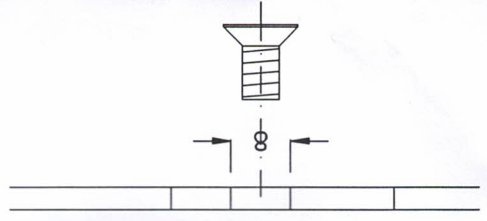
Muss mit sekundärem Loch hinten passen
2 stck. kernpunkte in der hinteren Platte werden bis auf $\varnothing 8$ mm gebohrt.

170

119.5



Der Kanal wird von
hinten mit
untergesenkten
Schrauben
festgeschraubt.



Die untere Kante muss am Boden der Brennkammer stehen

Montageanleitung der 2000Serie
Eventuelle Beschreibung an der Rückseite

Hwam Serie 2000 og 2012

Emne: Monteringsvejledning for sekundær luftkanal

Arkitekt A. C. Fasterholdt

Dato: 22. 09. 2003 Rev.:

Mål: 1 : 1

Tegn. nr.

55-0750